

Spielübersicht - Herren 2022/2023

Spielübersicht

Tabellen

Presstabelle

1. Herrenliga

Platz	Mannschaft	ST	S	U	N	Ball	Satz	Spiele	+/-	Punkte	+/-
🏆 1	TSF Schöneberg	14	11	2	1	1124	169	130:64	66	24:4	20
2	Bezirksamt Steglitz-Zehlendorf (SG)	14	10	1	3	303	65	121:94	27	21:7	14
3	Deutsche Rentenversicherung Bund	14	8	1	5	339	86	123:91	32	17:11	6
4	Vattenfall BSG Berlin e.V.	14	8	1	5	497	59	104:88	16	17:11	6
5	SV Weißblau Allianz e.V.	14	6	1	7	-53	12	98:99	-1	13:15	-2
6	SG Stern Berlin e.V.	14	6	0	8	-408	-13	102:104	-2	12:16	-4
↓ 7	Queo	14	3	1	10	-322	-119	76:120	-44	7:21	-14
↓ 8	Bezirksamt Reinickendorf	14	0	1	13	-1480	-259	45:139	-94	1:27	-26

2. Herrenliga A

Platz	Mannschaft	ST	S	U	N	Ball	Satz	Spiele	+/-	Punkte	+/-
🏆 1	Bezirksamt Steglitz-Zehlendorf (SG) 2	10	7	2	1	1153	140	95:43	52	16:4	12
2	Zehlendorf 63	10	7	2	1	234	92	88:49	39	16:4	12
3	Bezirksamt Köpenick	10	7	0	3	455	38	79:60	19	14:6	8
4	Auer - Justitia	10	4	0	6	-433	-44	64:79	-15	8:12	-4
5	Siemens AG	10	3	0	7	-263	-45	57:80	-23	6:14	-8
6	Otis	10	0	0	10	-1146	-181	28:100	-72	0:20	-20
↓ 7	Freie/Technische Universität Berlin									Gestrichen	

2. Herrenliga B

Platz	Mannschaft	ST	S	U	N	Ball	Satz	Spiele	+/-	Punkte	+/-
🏆 1	Bezirksamt Hellersdorf	10	10	0	0	1125	168	100:37	63	20:0	20
2	Auer - Justitia 2	10	6	1	3	449	62	75:50	25	13:7	6
3	DRV Berlin-Brandenburg	10	5	2	3	173	57	89:59	30	12:8	4
4	Vattenfall BSG Berlin e.V. 2	10	3	2	5	-110	-29	61:77	-16	8:12	-4
5	BVG 08	10	3	1	6	-562	-65	58:79	-21	7:13	-6
6	SV Weißblau Allianz e.V. 2	10	0	0	10	-1075	-193	19:100	-81	0:20	-20
↓ 7	Deutsche Rentenversicherung Bund 2									Gestrichen	

1. Klasse A

Platz	Mannschaft	ST	S	U	N	Ball	Satz	Spiele	+/-	Punkte	+/-
🏆 1	Bezirksamt Neukölln	12	10	0	2	1176	176	116:53	63	20:4	16
2	Bergmann Kabelwerke AG / Schälerbau	12	8	0	4	289	63	98:72	26	16:8	8
3	BA Zehlendorf	12	8	0	4	745	61	97:74	23	16:8	8
4	Barmer	12	8	0	4	-105	33	89:70	19	16:8	8
5	VSG Gurason Berlin	12	4	0	8	-58	-32	73:93	-20	8:16	-8
6	SG Osram / Bosch	12	2	0	10	-978	-125	60:110	-50	4:20	-16
↓ 7	BVG Schwarz-Weiß	12	2	0	10	-1069	-176	46:107	-61	4:20	-16
↓ 8	Telesport 58									Zurückgezogen	

1. Klasse B

Platz	Mannschaft	ST	S	U	N	Ball	Satz	Spiele	+/-	Punkte	+/-
🏆 1	SG Bayer Berlin	10	9	0	1	705	141	93:38	55	18:2	16
2	Axel Springer	10	6	1	3	292	8	76:70	6	13:7	6
3	Bezirksamt Steglitz-Zehlendorf (SG) 3	10	4	2	4	269	23	75:65	10	10:10	0
4	BVG Nord 1954 e.V. 2	10	4	2	4	317	41	71:64	7	10:10	0
5	Berliner Volksbank	10	2	1	7	-1034	-110	46:84	-38	5:15	-10
6	Tradegate AG	10	2	0	8	-549	-103	45:85	-40	4:16	-12
↓ 7	AWO Arbeiterwohlfahrt									Zurückgezogen	

1. Klasse C

Platz	Mannschaft	ST	S	U	N	Ball	Satz	Spiele	+/-	Punkte	+/-
🏆 1	Berliner-Kindl-Schultheiss	10	9	0	1	1040	142	98:49	49	18:2	16
2	Dresdenia/Commerzbank	10	8	0	2	689	103	92:54	38	16:4	12
3	BVG Nord 1954 e.V.	10	6	0	4	211	54	84:66	18	12:8	4
4	ADC Krone	10	4	0	6	-517	-53	64:76	-12	8:12	-4
5	BAKO	10	2	0	8	-190	-84	47:83	-36	4:16	-12
6	Schindler	10	1	0	9	-1233	-162	35:92	-57	2:18	-16

1. Klasse D

Platz	Mannschaft	ST	S	U	N	Ball	Satz	Spiele	+/-	Punkte	+/-
🏆 1	SG Stern Berlin e.V. 2	10	9	0	1	702	152	94:38	56	18:2	16
2	Berliner Stadtreinigung	10	9	0	1	601	118	97:44	53	18:2	16
3	Bezirksamt Neukölln 2	10	4	1	5	-399	-44	62:77	-15	9:11	-2
4	Queo 2	10	4	0	6	106	-16	69:77	-8	8:12	-4
5	Bezirksamt Steglitz-Zehlendorf (SG) 4	10	2	1	7	-388	-72	56:88	-32	5:15	-10
6	GASAG	10	1	0	9	-622	-138	42:96	-54	2:18	-16
↓ 7	Edeka Urbschat	Zurückgezogen									

2. Klasse A

Platz	Mannschaft	ST	S	U	N	Ball	Satz	Spiele	+/-	Punkte	+/-
🏆 1	Freie/Technische Universität Berlin 2	10	10	0	0	517	110	99:49	50	20:0	20
↑ 2	Zehlendorf 63 2	10	5	1	4	-28	16	80:73	7	11:9	2
3	BA Zehlendorf 2	10	4	1	5	190	9	78:79	-1	9:11	-2
4	Bezirksamt Hellersdorf 2	10	2	4	4	-113	-26	70:86	-16	8:12	-4
5	SG Osram / Bosch 2	10	3	1	6	-303	-54	66:86	-20	7:13	-6
6	Spinne Zehlendorf	10	1	3	6	-263	-55	74:94	-20	5:15	-10
↓ 7	Senator f. Wirtschaft/BA Wilmersdor	Zurückgezogen									

2. Klasse B

Platz	Mannschaft	ST	S	U	N	Ball	Satz	Spiele	+/-	Punkte	+/-
🏆 1	Bezirksamt Charlottenburg	10	8	1	1	967	136	96:47	49	17:3	14
↑ 2	Bezirksamt Köpenick 2	10	8	0	2	780	142	91:36	55	16:4	12
3	AOK / Sparkasse	10	6	1	3	57	45	83:60	23	13:7	6
4	SG Bayer Berlin 2	10	3	3	4	6	-47	63:81	-18	9:11	-2
5	BSV Flughafen Berlin Brandenburg GmbH	10	1	1	8	-1362	-159	39:94	-55	3:17	-14
6	Berliner Gerichte	10	1	0	9	-448	-117	37:91	-54	2:18	-16
↓ 7	Finanzamt Tiergarten	Gestrichen									

3. Klasse A

Platz	Mannschaft	ST	S	U	N	Ball	Satz	Spiele	+/-	Punkte	+/-
🏆 1	Dresdenia/Commerzbank 2	10	9	1	0	950	174	99:35	64	19:1	18
2	Bezirksamt Charlottenburg 3	10	7	0	3	209	22	74:64	10	14:6	8
3	Zehlendorf 63 3	10	4	1	5	111	3	70:65	5	9:11	-2
4	BVG Zehlendorf	10	4	0	6	-220	-38	63:74	-11	8:12	-4
5	Berliner Arbeitsämter	10	4	0	6	-33	-33	59:77	-18	8:12	-4
6	BVG 08 3	10	1	0	9	-1017	-128	48:98	-50	2:18	-16
↓ 7	SG Stern Berlin e.V. 3	Gestrichen									

3. Klasse B

Platz	Mannschaft	ST	S	U	N	Ball	Satz	Spiele	+/-	Punkte	+/-
🏆 1	Bezirksamt Charlottenburg 2	12	9	2	1	858	151	116:59	57	20:4	16
2	Berliner Stadtreinigung 2	12	9	1	2	253	119	110:61	49	19:5	14
3	BA Zehlendorf 3	12	5	2	5	761	69	97:77	20	12:12	0
4	Deutschlandradio/Deutsche Welle e.V	12	5	1	6	-293	-65	84:103	-19	11:13	-2
5	Berliner-Kindl-Schultheiss 3	12	5	0	7	-242	-56	67:89	-22	10:14	-4
6	VSG Gurason Berlin 2	12	3	1	8	-578	-83	64:99	-35	7:17	-10
↓ 7	BVG 08 2	12	2	1	9	-759	-135	59:109	-50	5:19	-14
↓ 8	Bezirksamt Reinickendorf 3	Gestrichen									

3. Klasse C



Platz	Mannschaft	ST	S	U	N	Ball	Satz	Spiele	+/-	Punkte	+/-
🏆 1	ERGO sports	12	9	2	1	857	154	116:57	59	20:4	16
2	Berliner-Kindl-Schultheiss 2	12	8	2	2	784	100	111:72	39	18:6	12
3	Bezirksamt Köpenick 3	12	9	0	3	221	66	106:70	36	18:6	12
4	Bezirksamt Tempelhof	12	6	2	4	230	34	94:86	8	14:10	4
5	Helmholtz Zentrum Berlin	12	3	2	7	-355	-64	78:103	-25	8:16	-8
6	Bezirksamt Neukölln 3	12	1	2	9	-492	-81	74:108	-34	4:20	-16
↓ 7	Deutsche Rentenversicherung Bund 3	12	1	0	11	-1245	-209	34:117	-83	2:22	-20
↓ 8	GASAG 2	Zurückgezogen									

4. Klasse A



Platz	Mannschaft	ST	S	U	N	Ball	Satz	Spiele	+/-	Punkte	+/-
🏆 1	Berliner Wasserbetriebe 75	12	9	1	2	1110	159	110:55	55	19:5	14
↑ 2	Axel Springer 2	12	9	1	2	725	100	104:73	31	19:5	14

3	SG Bayer Berlin 3	12	8	1	3	538	110	110:68	42	17:7	10
4	BVG Nord 1954 e.V. 3	12	6	0	6	-347	-18	83:85	-2	12:12	0
5	Bezirksamt Charlottenburg 4	12	3	1	8	-300	-68	73:96	-23	7:17	-10
6	Lloyds Bank Gmbh	12	3	0	9	-801	-126	51:93	-42	6:18	-12
7	BVG 08 4	12	2	0	10	-925	-157	42:103	-61	4:20	-16

4. Klasse B

Platz	Mannschaft	ST	S	U	N	Ball	Satz	Spiele	+/-	Punkte	+/-
	1 Vattenfall BSG Berlin e.V. 3	12	11	1	0	841	161	119:54	65	23:1	22
	2 SG Bayer Berlin 4	12	10	0	2	1056	172	112:47	65	20:4	16
	3 Bezirksamt Tempelhof 2	12	7	1	4	469	69	92:73	19	15:9	6
	4 Bezirksamt Neukölln 4	12	6	2	4	449	49	99:80	19	14:10	4
	5 SV Weißblau Allianz e.V. 3	12	4	0	8	-428	-47	73:90	-17	8:16	-8
	6 Bezirksamt Köpenick 5	12	2	0	10	-1026	-155	49:108	-59	4:20	-16
	7 Bezirksamt Hellersdorf 3	12	0	0	12	-1361	-249	28:120	-92	0:24	-24

4. Klasse C

Platz	Mannschaft	ST	S	U	N	Ball	Satz	Spiele	+/-	Punkte	+/-
	1 Bezirksamt Köpenick 4	10	10	0	0	1531	215	100:26	74	20:0	20
	2 BA Kreuzberg	10	8	0	2	804	101	91:50	41	16:4	12
	3 Spinne Zehlendorf 2	10	6	0	4	403	36	78:61	17	12:8	4
	4 Berliner Arbeitsämter 2	10	4	0	6	-146	27	77:66	11	8:12	-4
	5 Axel Springer 3	10	1	1	8	-1005	-183	23:97	-74	3:17	-14
	6 Bezirksamt Schöneberg	10	0	1	9	-1587	-196	30:99	-69	1:19	-18